

ТЕМА НЕДЕЛИ: "ЗДРАВСТВУЙ ОСЕНЬ ЗОЛОТАЯ!" (3-4 недели октября)

На этой неделе будем формировать элементарные представления детей об осени как о времени года, накапливать и обогащать эмоциональный опыт детей. Дети познакомятся с сезонными изменениями в живой и неживой природе (пасмурно, идет мелкий дождь, падают листья, становится холодно, изменения в одежде людей и на участке детского сада). Беседуя с детьми «что я видел по дороге» будем делиться своими впечатлениями об увиденном, наблюдать, сравнивать обогащая активный словарь по теме (листочки, листопад, красный желтый, зеленый, летят, кружатся, падают и т.д.). А также будем рассматривать презентации «Здравствуй осень золотая», «Шуршавшие листья», «Иду по тропинке» с использованием мультимедиа и интерактивного пола. Познакомимся с простыми, короткими стихами про осень «Поглядите: за окном», «Вот и осень наступила», «Листопад», «Осень золотая». Будем продолжать развивать память, внимание методом прослушивания художественных произведений (сказки, песенки, загадки об осени). Используя игры, будем развивать умение переключать слуховое внимание «Солнце и дождик». На прогулке, будем наблюдать, рассматривать, различать деревья, листочки (сравнивать по форме и величине), лужи, поиграем в подвижные игры «Большие ножки шли по дорожке», «С какого дерева листочек», «1,2,3 к дереву беги», «Листик найди, ко мне беги». Поиграем в игры на снятие эмоционального напряжения «В осеннем лесу», «Листочки» под музыкальное сопровождение. Дидактические игры «Когда это бывает», «С какого дерева листок», «Найди пару», сопоставлять целое изображение и его части (разрезные картинки листочки). Будем укреплять мышцы артикуляционного аппарата с помощью упражнения «Веселый язычок», упражнять в четкой артикуляции звука «О». Продолжаем закреплять четкое произношение первого звука в слогах, словах (совместная работа с логопедом). Пальчиковые игры «Осень» и «Тучки прочь», а также будем использовать массажные шарики Су-Джок, песочный и световой модуль. Будем развивать творчество детей в художественной деятельности, используя различные техники.

VILMA KIRIJANOVA 09 ОКТЯБРЯ 2020, 04:13

Домашнее задание: Познакомьте ребенка с этим волшебным временем года, наблюдайте. Соберите и принесите разноцветные листья различных деревьев (большие и маленькие) и сделайте осеннюю фотографию в природе с ребенком, на тему «Листопад, листопад, листья желтые летят» (для группового фоторепортажа). Ждем ваши интересные идеи :)




Дыхательная гимнастика "Дуем на листочек"

Сдуваем листочек с листа ;)



Танцуем и поем :)



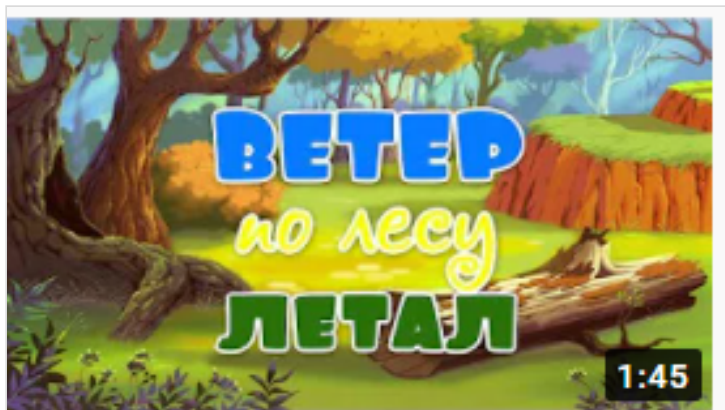
ЗОЛОТАЯ ОСЕНЬ. Мульт-песенка. Видео для детей. Наше всё!

автор – Развивайки, обучайки. Наше ВСЁ!

YOUTUBE

Осенние стихи для малышей :)

Нажмите на ссылку <https://youtu.be/5OgQQNo2ymY>



Поем вместе с нами ;)




Детские песенки - Осень

Новая песенка для детей про осень! Пойте вместе с нами! Ярко красно-желтыми цветами Шелестят листочки под ногами, Шелестят листочки, шелестят листочки, Шелестят листочки под ногами. Кофту теплую набросишь, Кап-кап-кап-кап, По земле шагает осень, Кап-кап-кап. И в дорогу птички соберутся, Не грусти, они весной вернуться, И в дорогу птички, птички соберутся, Не грусти, они весной вернуться.

YOUTUBE

Золотая осень!



Признаки осени. Интерактивная презентация-игра для малышей

автор – Igraemsmamoy

YOUTUBE

Считаем, учим, запоминаем ;)

Развивающая песенка-мультфильм: учим цифры от 1 до 10 | Russian numbers song 1-10.



Развивающая песня о числах для малышей от 3-х лет поможет быстро выучить цифры от 1 до 10, а потрясающая анимация сделает процесс обучения веселым и непринужденным. Учиться считать так весело вместе с нами! Для того, что бы быть в курсе последних обновлений - подписывайтесь на наш канал.

DAILYMOTION

Артикуляционная гимнастика

(совместная работа с логопедом)



Артикуляционная гимнастика

автор – Little Emma

YOUTUBE

Посмотрите, расскажите :)



Рассказ про осень для детей

автор – Казачук Наталия

YOUTUBE

Пальчиковая игра "Осень" (совместная работа с логопедом)



Осень пальчиковая игра

автор – Марія Сергіївна MariiaSergiiwna Зверяка Zveriaka

YOUTUBE



Времена года. Мультик про осень. Стихи про осень для детей

автор – Детский уголок - видео для детей

YOUTUBE

Осень

Ветер северный подул,
(подуть на пальцы)

Все листочки с липы сдул.
(Смахивать руками, будто сдувает листочки)

Полетели, закружились
и на землю опустились.
(ладони зигзагами плавно опустить на стол)

Дождик стал по ним стучать кап-кап-кап.
(постучать пальцами по столу)

Град по ним заколотил,
листья все насквозь пробил,
(постучать кулачками по столу)

Снег потом припорошил,
(плавные движения вперед-назад кистями)

Одеялом их накрыл.
(ладони прижать крепко к столу)

*Развитие речи
с Андреем Шевченко*

