ТЕМА НЕДЕЛИ: "КАКОЙ БЫВАЕТ ТРАНСПОРТ?" (2021-02-01 по 2021-02-12)

На этой неделе будем обобщать и закреплять знания детей о транспорте. Расширять представления о видах транспорта и его назначение, основных частях (наземный, воздушный, водный) Познакомимся с социально важными видами транспорта (скорая помощь, полиция, пожарная машина). Будем делиться своими впечатлениями, сравнивая, рассматривая картинки различного транспорта, выражать свои эмоции, отвечать на вопросы, размышлять, делиться своими впечатлениями. Беседуя с детьми о транспорте, будем описывать и составлять коротенькие рассказы по сюжетным картинкам, обогащая активный словарь по теме. А также будем рассматривать презентации: «Какой бывает транспорт?», «Пассажирский транспорт», «Кто в машине едет?», «Разноцветные тракторы», «Водный транспорт» и т.д. Познакомимся с простыми, короткими стишками и потешками А. Барто «Самолёт», «Грузовик», «Кораблик», Б. Заходера «Шофёр», К. Чалиев «Шуршат по дорогам», С.Иванов «Троллейбус», М. Погарский «Трактор», Е.Горбовская «Поезд». На прогулке поиграем в подвижные игры «Воробушки и автомобили», «Самолёты», «Мы- шофёры», «Поезд». Поиграем в игры на снятие эмоционального напряжения «Кулачок», «Солнышко», «Волшебные шарики», игры на развитие координации речи с движением «Мы шофёры», «Самолёт», с музыкальным сопровождением «Колеса у автобуса». Дидактические игры «Разрезные предметные картинки», «Собери машинку» «Рассыпанные буквы», «Сосчитай машинки», «Налево, направо», «Поставь машину в гараж», «Много-один», «Мой режим дня» (используя коммуникативные карточки для общения) и т.д., сопоставлять целое изображение и его части (разрезные сюжетные картинки, картинки «Машина», «Самолёт», «Корабль») и т.д. Организуем игры со строительным материалом, создадим игровые ситуации «Покатаем игрушки на грузовой машине», «Перевези груз», «Покажем Кукле Кате, как вести себя в автобусе», «Отправляемся в путешествие», а также проблемные ситуации «Машина сломалась», «У автобуса закончился бензин», «Двое детей хотят поиграть, а машинка одна». Познакомимся с дыхательной гимнастикой «Самолёт летит», «Паровоз гудит», «Плывёт кораблик» и логоритмическими упражнениями «Звуки транспорта», «Угадай на чём поедем». Будем укреплять мышцы артикуляционного аппарата с помощью артикуляционной гимнастики. Продолжаем закреплять четкое произношение первого звука в слогах, словах (совместная работа с логопедом). Пальчиковые игры «Кто приехал», «Автобус, троллейбус, машина....», а также для развития координации, активизации мышления, стимуляции органов чувств и релаксации будем использовать сенсорные дорожки, массажные дорожки и шарики Су-Джок, песочный, водный и световой модуль, интерактивный пол. Будем развивать творчество детей в художественной деятельности, используя различные техники.

VILMA KIRIJANOVA 09 ОКТЯБРЯ 2020, 04:13

Домашнее задание: Сначала познакомьтесь с наземным транспортом (3-4 дня), а затем с воздушным и водным (по 3-4 дня). Таким образом, вашим детям будет легче усвоить информацию. Продолжаем знакомство с азбукой- (буква-М). Предлагаем вместе с детьми слепить, нарисовать, раскрасить, выложить или сконструировать из различного природного или бросового материала букву М. Ждем ваши интересные идеи :)

Презентация для детей транспорт
автор — TheTatyanaefimova
YOUTUBE

Упражнение "Самолет" для детей (развитие голоса)
автор — Творческая Образовательная Студия
YOUTUBE

🚚Виды транспорта🚁 для детей. РАЗВИВАЮЩИЙ Мультфильм про транспорт для маленьких и больших деток.
автор — Развивайка TV
YOUTUBE

Воздушный транспорт развивающее видео для детей
автор — Терем - Теремок Sevsk
YOUTUBE

Малыши, изучаем пассажирский транспорт.
автор — Вова знает
YOUTUBE

Творите и наслаждайтесь творческим процессом ;)

Как нарисовать МАШИНУ красками | Простые рисунки красками | Урок рисования для детей

автор — РыбаКит

YOUTUBE

Мультик про водный транспорт для малышей

автор — Муморики

YOUTUBE

Ждем ваши идеи ;)

Как нарисовать АВТОБУС / Урок рисования для детей от 3 лет

автор — РыбаКит

YOUTUBE

Мультфильм Учим Силуэты Транспорта Мультик Перепутали Машинки для мальчиков Wrong Cars

автор — Крошка Антошка TV

YOUTUBE

Закрепляем цвета ;)

Учим цвета - РАЗНОЦВЕТНЫЕ ТРАКТОРЫ - Котёнок Котэ
автор — Котэ - Песенки и мультики для детей
YOUTUBE

Мир машин. Учим и запоминаем стишки про воздушный транспорт, мультик для малышей
автор — Multik Pultik
YOUTUBE

(совместная работа с логопедом)

Звукоподражания для детей: Звуки транспорта. Развивающие мультики для самых маленьких
автор — Малышман ТВ
YOUTUBE

(совместная работа с логопедом)

Детская песенка про автобус. Мультфильм для малышей.
автор — Песенки ТВ
YOUTUBE

Артикуляционная гимнастика

(совместная работа с логопедом)

Мы машины
автор — Ольга Акимова
YOUTUBE

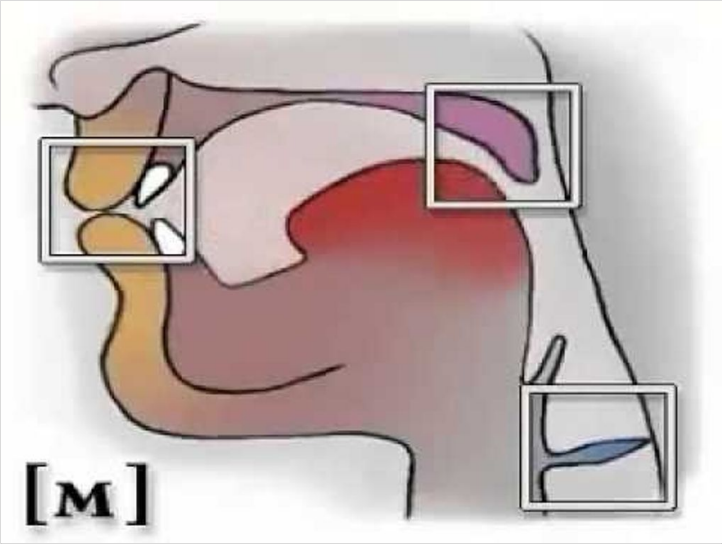

Артикуляция звука М
автор — Zhanar Zhandauletova
YOUTUBE

Зрительная гимнастика :)

(совместная работа с логопедом)

Зрительная гимнастика для детей
автор — ОТ ВСЕЙ ДУШИ
YOUTUBE

(совместная работа с логопедом)

ЕХАЛА МАШИНА ТР ПОЛНАЯ БЕНЗИНА ТР. Запуск речи у неговорящего ребенка
автор — ЛОГО МУЛЬТ
YOUTUBE

Развиваем мелкую моторику

(совместная работа с логопедом)



Пальчиковая гимнастика "Транспорт"
автор — Образовательный канал
YOUTUBE

Знакомимся и закрепляем звук и букву М :)

(совместная работа с логопедом)



ПОСТАНОВКА ЗВУКА [М]. Уроки от логопеда Анны Шаргиной. Развитие речи малышей.

автор — Logoped Shargina

YOUTUBE

❋❋❋❋❋❋